



Instructie ZORG-AB webportaal

Raadplegen

1



*ZORG-ID dient geïnstalleerd te zijn. Hiervoor zijn aparte instructies beschikbaar voor MacOS en Windows.

Aanmelden

Gebruik een bekende browser, ga naar webportaal.zorg-ab.nl en log in met je UZI-pas en de bijbehorende kaartlezer, of met de ZORG-ID Smart app op je mobiele telefoon. Voor het inloggen met een UZI-pas, voer je je pincode in en geef je toestemming voor het gebruik van jouw identiteitskaart. Voor het inloggen met ZORG-ID Smart, open je de ZORG-ID app, voer je de code in, scan je de QR-code op het scherm en accepteer je de aanvraag.

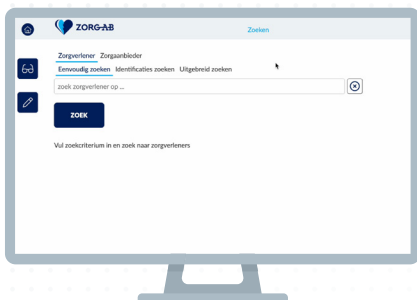
2



Kies voor raadplegen

Je bevindt je nu op de homepagina van het ZORG-AB webportaal. Kies hier de optie 'Raadplegen'.

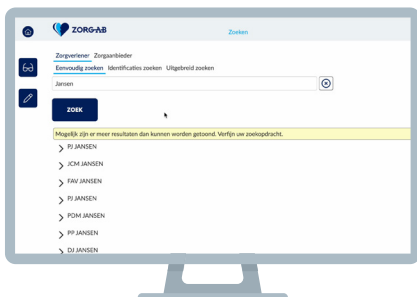
3



Zoekopties

Er zijn hier meerdere opties mogelijk. Je kunt zoeken op 'Zorgverlener' en op 'Zorgaanbieder'. Binnen deze twee opties kun je 'Eenvoudig zoeken', 'Identificaties zoeken' en 'Uitgebreid zoeken'. We zullen deze één voor één behandelen.

4



Zorgverlener - eenvoudig zoeken

Via 'Eenvoudig zoeken' bij het tabblad 'Zorgverlener' kun je zoeken op de naam van de zorgverlener waarvan je de contactgegevens nodig hebt. Door op > te klikken kan zichtbaar gemaakt worden bij welke zorgaanbieder de zorgverlener werkt.

Kies hierna de juiste zorgaanbieder.

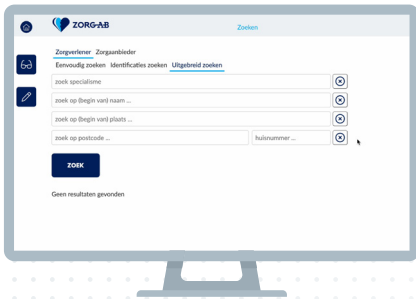
5



Zorgverlener - identificaties zoeken

Via 'Identificaties zoeken' bij het tabblad 'Zorgverlener' kun je zoeken op verschillende soorten identificaties, zoals AGB, BIG, en UZI.

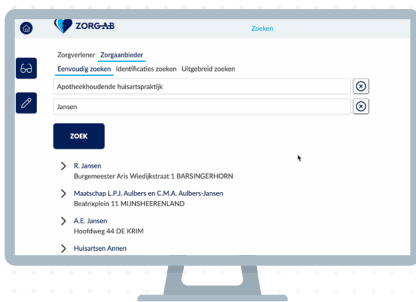
6



Zorgverlener - uitgebreid zoeken

Via 'Uitgebreid zoeken' bij het tabblad 'Zorgverlener' kun je specifieker zoeken naar een bepaalde zorgverlener. Hier heb je de opties om op specialisme te zoeken, een gedeelte van de naam of van de plaats waar de zorgverlener zich bevindt, of op postcode en/of huisnummer. Let op, je dient hierbij minimaal twee zoekcriteria in te vullen.

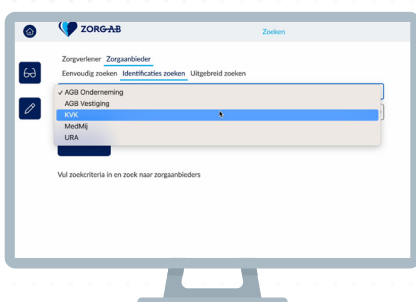
7



Zorgaanbieder - eenvoudig zoeken

Via 'Eenvoudig zoeken' bij het tabblad 'Zorgaanbieder' kun je zoeken op het type zorgaanbieder (zoals apotheek) of op de naam van de zorgaanbieder. Je krijgt alle resultaten te zien met betrekking tot de zoekterm die je hebt ingevuld. Kies de juiste zorgaanbieder.

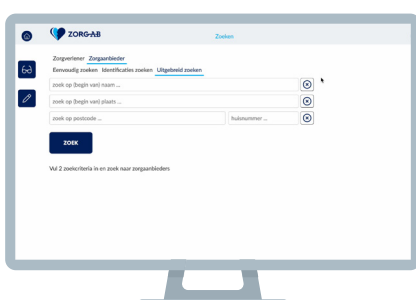
8



Zorgaanbieder - identificaties zoeken

Via 'Identificaties zoeken' bij het tabblad 'Zorgaanbieder' kun je zoeken op verschillende soorten identificaties, zoals AGB, KVK, MedMij en URA.

9



Zorgaanbieder - uitgebreid zoeken

Via 'Uitgebreid zoeken' bij het tabblad 'Zorgaanbieder' kun je specifieker zoeken naar een bepaalde zorgaanbieder. Hier heb je de opties om een gedeelte van de naam of van de plaats waar de zorgaanbieder zich bevindt te zoeken, of op postcode en/of huisnummer.

Als je klaar bent in het ZORG-AB webportaal, dan kun je je afmelden via het account icoon rechtsbovenaan. Klik daarop en kies voor 'Afmelden', of verwijder de UZI-pas.

